

Fabryka
drzwi



2024 Edycja 2

TERMOIZOLACYJNE
DRZWI WEJŚCIOWE



Skonfiguruj swoje drzwi
ON-LINE na:
sezam.mikea.eu

Model drzwi: PULSO 2 T 10 Kolor: dąb turner Witraż: PU 8 czarny

SPECYFIKACJA TECHNICZNA DOSTĘPNYCH LINII	03
ALU PRESTIGE PLUS	03
ALU PRESTIGE	04
THERMIKA POLARIS	05
THERMIKA HYBRID	06
THERMIKA PASIV	07
THERMIKA PASIV E	08
THERMIKA FELC PLUS	09
THERMIKA FELC	10
PRIMA THERMO	11
SECURA	12
LINEA T10 NOWOŚĆ	13
LINEA T11 NOWOŚĆ	14
CZARNA OŚCIEŻNICA - PRZYKŁADOWE MODELE	15
MODELE DRZWI	16 - 40
AKCESORIA DO DRZWI ALUMINIOWYCH	41
DRZWI DWUSKRZYDŁOWE	42 - 44
NAŚWIETLA GÓRNE I DOŚWIETLA BOCZNE	45 - 46
WYMIARY DRZWI I OTWORÓW MONTAŻOWYCH	47
TECHNIKALIA, OPCJE, AKCESORIA	48 - 55



Najwyższej jakości parametry techniczne.

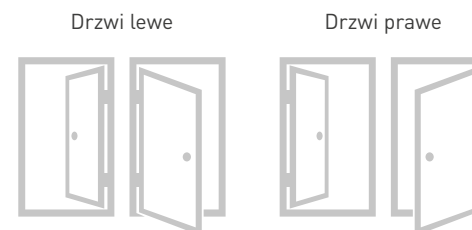
Na wszystkie podawane parametry techniczne swoich produktów nasza firma posiada świadectwa badań przeprowadzonych w akredytowanych laboratoriach techniki budowlanej.

Polskie materiały i jakość wykonania.

Nasze drzwi to bez wyjątku produkty polskie, wytworzone w niemal 100% z rodzimych komponentów w naszym zakładzie produkcyjnym w Tychach.


Wybór drzwi - lewe czy prawe?

Stań przed drzwiami w taki sposób by otworzyć je przez pociągnięcie drzwi do siebie. Jeżeli zawias znajduje się po lewej stronie oznacza to, że drzwi są lewe, jeżeli po prawej drzwi są prawe.



ALU PRESTIGE +

Drzwi aluminiowe

 Izolacja termiczna:
 $U_D = 0,8 [W/m^2 \cdot K]$

 Odporność na wtamianie:
Klasa RC2

ZASTOSOWANIE:

W budownictwie mieszkaniowym oraz użyteczności publicznej jako zewnętrzne lub wewnętrzne drzwi wejściowe.

Udokumentowany współczynnik $U_D = 0,8$ dla drzwi pełnych i $U_D = 0,98$ dla drzwi szklonych.¹⁾

DOSTĘPNE SZEROKOŚCI:


Jednoskrzydłowe „90”, „100” w kolorze: antracyt, szare, białe, czarne, zielone, beżowe, antracyt/białe, szare/białe

WYPOSAŻENIE OPCJONALNE (za dopłatą):

- Zamek 5-punktowy Winkhaus
- Zamek automatyczny 3 punktowy GU
- Zamek motoryczny otwierany odciskiem palca
- Metalowe ostonki
- Wizjer panoramiczny
- Antaby z okuciem
- Naświetla oraz doświetla
- Pozostałe dostępne akcesoria patrz strona 40
- Nie ma możliwości skrócenia drzwi na podany wymiar




termoizolacyjna ościeznica aluminiowa w kolorze skrzydła




zawiasy 3D w kolorze drzwi z możliwością regulacji bez demontażu skrzydła




listwa zaczepowa zamka z możliwością regulacji docisku skrzydła




skrzydło z 4-stronną przylgą



ciepły próg aluminiowy z przekładką termiczną



skrzydło wypelnione pianką poliuretanową




aliplast
aluminium systems


Zamek listwowy




aluminiowy ramiak z przekładką termiczną




hak górny oraz dolny




klamka wraz z wkładką klasy B




dwie uszczelki



dotatkowa uszczelka podnosząca szczelność drzwi w części progowej



zestaw montażowy



Drzwi spełniają wymogi programu czyste powietrze

1) Dla drzwi referencyjnych o powierzchni szklenia 0,1m²

ALU PRESTIGE

Drzwi aluminiowe

 Izolacja termiczna:
 $U_D = 0,95 [W/m^2 \cdot K]$

ZASTOSOWANIE:

W budownictwie mieszkaniowym oraz użyteczności publicznej jako zewnętrzne lub wewnętrzne drzwi wejściowe.

Udokumentowany współczynnik $U_D = 0,95$ dla drzwi pełnych i $U_D = 1,15$ dla drzwi szklonych.¹⁾

DOSTĘPNE SZEROKOŚCI:


Jednoskrzydłowe „90”, „100” w kolorze: antracyt, szare, białe, czarne, zielone, beżowe, antracyt/białe, szare/białe

WYPOSAŻENIE OPCJONALNE (za dopłatą):

- Zamek 5-punktowy Winkhaus
- Zamek automatyczny 3 punktowy GU
- Zamek motoryczny otwierany odciskiem palca
- Metalowe ostonki
- Wizjer panoramiczny
- Antaby z okuciem
- Naświetla oraz doświetla
- Pozostałe dostępne akcesoria patrz strona 40
- Nie ma możliwości skrócenia drzwi na podany wymiar




termoizolacyjna ościeznica aluminiowa w kolorze skrzydła




zawiasy 3D w kolorze drzwi z możliwością regulacji bez demontażu skrzydła




listwa zaczepowa zamka z możliwością regulacji docisku skrzydła




skrzydło z 4-stronną przylgą



ciepły próg aluminiowy z przekładką termiczną



skrzydło wypełnione pianką poliuretanową




aliplast
aluminium systems


Zamek listwowy




aluminiowy ramiak z przekładką termiczną




hak górny oraz dolny




klamka wraz z wkładką klasy B




dwie uszczelki



dotychczasowa uszczelka podnosząca szczelność drzwi w części progowej



zestaw montażowy



Drzwi spełniają wymogi programu czyste powietrze

1) Dla drzwi referencyjnych o powierzchni szklenia 0,1m²

THERMIKA POLARIS

Drzwi z ościeżnicą aluminiową

 Izolacja termiczna:
 $U_D = 0,62 [W/m^2 \cdot K]$

ZASTOSOWANIE:

W budownictwie mieszkaniowym oraz użyteczności publicznej jako zewnętrzne lub wewnętrzne drzwi wejściowe.

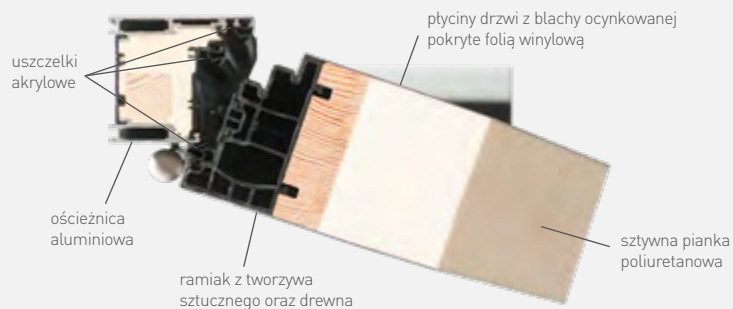
Udokumentowany współczynnik $U_D = 0,62$ dla drzwi pełnych i $U_D = 0,74$ dla drzwi szkolnych ¹⁾

DOSTĘPNE SZEROKOŚCI:

Jednoskrzydłowe „90” w kolorze:
złoty dąb, orzech, antracyt

WYPOSAŻENIE OPCJONALNE (za dopłatą):


- Metalowe osłonki zawiasów
- Wizjer panoramiczny
- Alternatywne klamki i wkładki patentowe do wyboru z oferty
- Antaba z okuciem Solo
- Naświetla oraz doświetla na podany wymiar
- Pozostałe dostępne akcesoria patrz str. 48 - 55
- Nie ma możliwości skrócenia drzwi na podany wymiar




termoizolacyjna ościeznica aluminiowa w kolorze skrzydła




zawiasy z możliwością regulacji w trzech płaszczyznach




blacha zaczepowa zamka z możliwością regulacji docisku skrzydła




skrzydło z 4-stronną przylgą




próg aluminiowy z przekładką termiczną



skrzydło wypełnione pianką poliuretanową




 Drzwi spełniają wymogi programu czyste powietrze


NOWOŚĆ

Zamek listwowy


WINK HAUS




stałe sworznie antywłamaniowe




ramiak z tworzywa sztucznego oraz drewna brak mostków termicznych




hak górny oraz dolny



klamka Haga oraz wkładka GMB




trzy uszczelki



dotatkowa uszczelka podnosząca szczelność drzwi w części progowej

zestaw montażowy



THERMIKA HYBRID

Drzwi z ościeżnicą aluminiową



Izolacja termiczna:
 $U_D = 1,0 [W/m^2 \cdot K]$

ZASTOSOWANIE:

W budownictwie mieszkaniowym oraz użyteczności publicznej jako zewnętrzne lub wewnętrzne drzwi wejściowe.

Udokumentowany współczynnik $U_D = 1,0$ dla drzwi pełnych i $U_D = 1,2$ dla drzwi szklonych.¹⁾

DOSTĘPNE SZEROKOŚCI:

Jednoskrzydłowe „80”, „90” w kolorze:

złoty dąb, orzech, antracyt, winchester, dąb turner (za dopłatą)

WYPOSAŻENIE OPCJONALNE (za dopłatą):


- Metalowe ostonki zawiasów
- Wizjer panoramiczny
- Alternatywne klamki i wkładki patentowe do wyboru z oferty
- Antaba z okuciem Solo
- Naświetla oraz doświetla na podany wymiar
- Pozostałe dostępne akcesoria patrz str. 48 - 55
- Nie ma możliwości skrócenia drzwi na podany wymiar




termoizolacyjna ościeżnica aluminiowa w kolorze skrzydła




zawiasy z możliwością regulacji w trzech płaszczyznach




blacha zaczepowa zamka z możliwością regulacji docisku skrzydła




skrzydło z 4-stronną przylgą



próg aluminiowy z przekładką termiczną




skrzydło wypetnione pianką poliuretanową




Drzwi spełniają wymogi programu czyste powietrze


Zamek listwowy




stałe sworznie antywłamaniowe




ramiak z tworzywa sztucznego oraz drewna brak mostków termicznych




hak górny oraz dolny




klamka Haga oraz wkładka GMB



dwie uszczelki



dotatkowa uszczelka podnosząca szczelność drzwi w części progowej



zestaw montażowy

1) Dla drzwi referencyjnych o powierzchni szklenia 0,1m²

THERMIKA PASIV

Drzwi z ościeżnicą drewnianą

Zamek listwowy **WINK HAUS**

 Izolacja termiczna:
 $U_D = 0,72 [W/m^2 \cdot K]$

 Odporność na włamanie:
Klasa RC2¹⁾

ZASTOSOWANIE:

Termoizolacyjne drzwi wejściowe wyposażone w wielopunktowy zamek z automatycznym ryglowaniem. Wybrane modele spełniają kryteria dla drzwi nadających się do wykorzystania w budownictwie pasywnym mieszkaniowym oraz użyteczności publicznej jako zewnętrzne lub wewnętrzne drzwi wejściowe.

GLÓWNE CECHY PRODUKTU

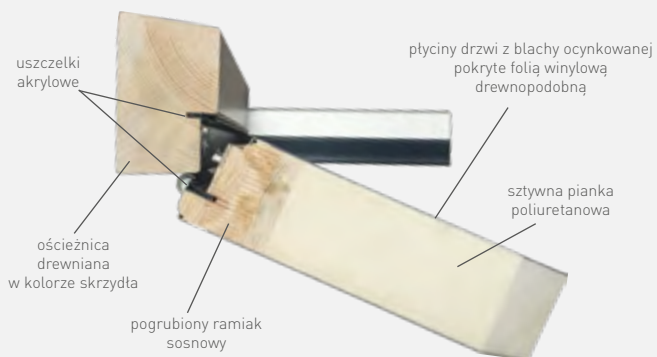
Udokumentowany współczynnik przenikania ciepła $U_D \geq 0,72$

- dla drzwi pełnych oraz 0,91 dla drzwi szklonych
- Klasa antywłamaniowości RC2 (dla drzwi otwieranych do środka budynku)
- Wielopunktowy zamek z automatycznym ryglowaniem
- Zaawansowane technologicznie zawiasy z możliwością
- wszystkich regulacji bez demontażu skrzydła
- Dostępne w szerokościach „80”, „90N” i „90”
- Możliwość skrócenia drzwi, wymiar całkowity 205 cm lub 202 cm


Nowość

WYPOSAŻENIE OPCJONALNE (za dopłatą):


Pełna lista wyposażenie opcjonalnego oraz dostępnych akcesoriów znajduje się na stronach 48 - 55 tego katalogu.




termoizolacyjna ościeżnica okleinowana w kolorze skrzydła




zawiasy z możliwością regulacji bez demontażu skrzydła




listwa zaczepowa zamka z możliwością regulacji docisku skrzydła




skrzydło z 4-stronną przylgą



ciepły próg aluminiowy z przekładką termiczną




skrzydło wypełnione pianką poliuretanową



czyste powietrze zdrowy wybór

Drzwi spełniają wymogi programu czyste powietrze


wielopunktowy zamek z automatycznym ryglowaniem




klamka Haga oraz wkładka GMB




stałe sworznie antywyważeniowe



Dodatkowa uszczelka podnosząca szczelność drzwi w części progowej



zestaw montażowy



1) Dotyczy drzwi bez przeszkleń z klamką klasy C, wkładką klasy B. Drzwi muszą być otwierane do środka budynku.

THERMIKA PASIV E

Drzwi z ościeżnicą drewnianą

 Izolacja termiczna:
 $U_D = 0,72 [W/m^2 \cdot K]$

 Odporność na włamanie:
Klasa RC2¹⁾

ZASTOSOWANIE:

Termoizolacyjne drzwi wejściowe wyposażone w wielopunktowy zamek z automatycznym ryglowaniem. Wybrane modele spełniają kryteria dla drzwi nadających się do wykorzystania w budownictwie pasywnym mieszkaniowym oraz użyteczności publicznej jako zewnętrzne lub wewnętrzne drzwi wejściowe.

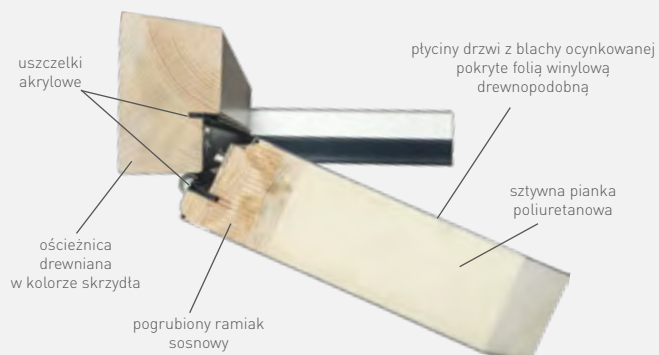
GLÓWNE CECHY PRODUKTU

- Udokumentowany współczynnik przenikania ciepła $U_D \geq 0,72$
- dla drzwi pełnych oraz 0,91 dla drzwi szklonych
- Klasa antywłamaniowości RC2 (dla drzwi otwieranych do środka budynku)
- Wielopunktowy zamek Winkhaus
- Zaawansowane technologicznie zawiasy z możliwością
- wszystkich regulacji bez demontażu skrzydła
- Dostępne w szerokościach „80”, „90N” i „90”
- Możliwość skrócenia drzwi, wymiar całkowity 205 cm lub 202 cm


Nowość

WYPOSAŻENIE OPCJONALNE (za dopłatą):


Pełna lista wyposażenie opcjonalnego oraz dostępnych akcesoriów znajduje się na stronach 48 - 55 tego katalogu.




termoizolacyjna ościeżnica okleinowana w kolorze skrzydła




zawiasy z możliwością regulacji bez demontażu skrzydła




listwa zaczepowa zamka z możliwością regulacji docisku skrzydła




skrzydło z 4-stronną przylgą



ciepły próg aluminiowy z przekładką termiczną




skrzydło wypełnione pianką poliuretanową




Zamek listwowy

WINKHAUS

drewniany ramiak (brak mostków termicznych)



hak górny oraz dolny




klamka Haga oraz wkładka GMB




stałe sworznie antywłamaniowe



Dodatkowa uszczelka podnosząca szczelność drzwi w części progowej



zestaw montażowy



**czyste powietrze
zdrowy wybór**

Drzwi spełniają wymogi programu czyste powietrze

1) Dotyczy drzwi bez przeszkleń z klamką klasy C, wkładką klasy B. Drzwi muszą być otwierane do środka budynku.

THERMIKA FELC PLUS

Drzwi z ościeżnicą drewnianą



Izolacja termiczna:
 $U_D = 0,81 [W/m^2 \cdot K]$

ZASTOSOWANIE:

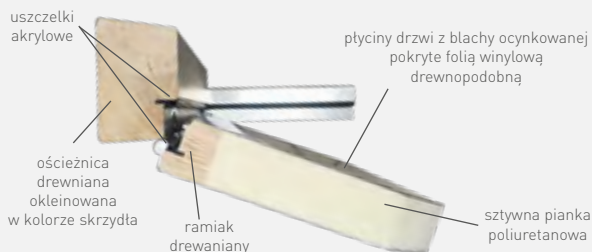
W budownictwie mieszkaniowym oraz użyteczności publicznej jako zewnętrzne lub wewnętrzne drzwi wejściowe. Udokumentowany współczynnik $U_D = 0,81$ dla drzwi pełnych i $U_D = 1,3$ dla drzwi szklonych.¹⁾

DOSTĘPNE SZEROKOŚCI:


jednoskrzydłowe: 80, 90, 90N, 100 i dwuskrzydłowe 120, 130 (drzwi „100” w wybranych modelach w kolorze złoty dąb, orzech, antracyt struktura, dąb bagienny i winchester).

WYPOSAŻENIE OPCJONALNE (za dopłatą)


- Metalowe osłonki zawiasów
- Wizjer panoramiczny
- Alternatywne klamki i wkładki patentowe do wyboru z oferty
- Antaba z okuciem Solo
- Naświetla oraz doświetla na podany wymiar
- Możliwość skrócenia na żądany wymiar, maksymalnie o 16 cm (w przypadku modelu Centro o 8 cm, w przypadku drzwi Scala, Lanza brak możliwości skrótu)
- Wzmocnienie pod samozamykacz
- Pozostałe dostępne akcesoria patrz str. 48 - 55




termoizolacyjna ościeżnica drewniana oklejana w kolorze skrzydła




3 zawiasy z możliwością regulacji w 3-ch płaszczyznach




metalowe osłonki zawiasów w kolorze klamki (opcja)




listwa zaczepowa zamka z możliwością regulacji dociskuskrzydła




stałe sworznie antywyważeniowe



ciepły próg aluminiowy z przekładką termiczną



skrzydło o grubości 57mm wypełnione pianką poliuretanową



Zamek listwowy

WINK HAUS




Drzwi spełniają wymogi programu czyste powietrze


NOWOŚĆ

NOWOŚĆ


drewniany ramiak (brak mostków termicznych)



hak górny oraz dolny




zamek dodatkowy z rozetą HAGA oraz wkładką GMB




zamek główny z klamką HAGA oraz wkładką GMB z pokrętłem




dwie uszczelki




listwa okapowa w kolorze skrzydła dla drzwi otwieranych do środka



windstopper (uszczelnienie likwidujące przedmuchy w części progowej)




zestaw montażowy



1) Dla drzwi referencyjnych o powierzchni szklenia 0,1m². otwierane do środka budynku.

THERMIKA FELC

Drzwi z ościeżnicą drewnianą

 Izolacja termiczna:
 $U_D = 0,8 [W/m^2 \cdot K]$

ZASTOSOWANIE:

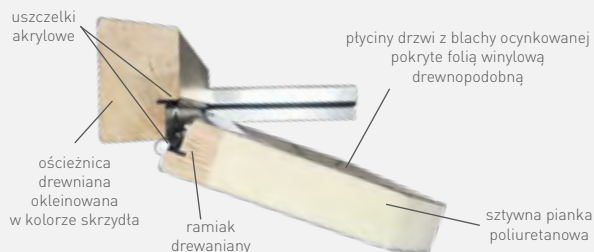
W budownictwie mieszkaniowym oraz użyteczności publicznej jako zewnętrzne lub wewnętrzne drzwi wejściowe. Udokumentowany współczynnik $U_D = 0,8$ dla drzwi pełnych i $U_D = 1,2$ dla drzwi szklonych.¹⁾

DOSTĘPNE SZEROKOŚCI:


jednoskrzydłowe: 80, 90, 90N 100 i dwuskrzydłowe: 120, 130 (drzwi „100” w wybranych modelach w kolorze złoty dąb, orzech, antracyt struktura, dąb bagienny i winchester).

WYPOSAŻENIE OPCJONALNE (za dopłatą)


- Metalowe osłonki zawiasów
- Wizjer panoramiczny
- Alternatywne klamki i wkładki patentowe do wyboru z oferty
- Antaba z okuciem Solo
- Naświetla oraz doświetla na podany wymiar
- Możliwość skrócenia na żądany wymiar, maksymalnie o 16 cm (w przypadku modelu Centro o 8 cm, w przypadku drzwi Scala, Lanza brak możliwości skrótu)
- Wzmocnienie pod samozamykacz
- Elektrozaczepek
- Pozostałe dostępne akcesoria patrz str. 48 - 55




termoizolacyjna ościeznica drewniana oklejana w kolorze skrzydła




3 zawiasy z możliwością regulacji w 3-ch płaszczyznach




metalowe osłonki zawiasów w kolorze klamki (opcja)




blacha zaczepowa górnego zamka z możliwością regulacji




blacha zaczepowa dolnego zamka z możliwością regulacji docisku skrzydła




stałe sworznie antywyważeniowe




ciepły próg aluminiowy z przekładką termiczną



NOWOŚĆ



skrzydło o grubości 57mm wypełnione pianką poliuretanową




drewniany ramiak (brak mostków termicznych)


zamek dodatkowy z rozetą NIAGARA oraz wkładką GMB




zamek główny z klamką NIAGARA oraz wkładką GMB z pokrętłem




dwie uszczelki



listwa okapowa w kolorze skrzydła dla drzwi otwieranych do środka



windstopper (uszczelnienie likwidujące przedmuchy w części progowej)



zestaw montażowy



Drzwi spełniają wymogi programu czyste powietrze



1) Dla drzwi referencyjnych o powierzchni szklenia 0,1m² otwierane do środka budynku.

PRIMA THERMO

Drzwi z ościeżnicą drewnianą

ZASTOSOWANIE:

W budownictwie mieszkaniowym oraz użyteczności publicznej jako zewnętrzne lub wewnętrzne drzwi wejściowe.

DOSTĘPNE SZEROKOŚCI:

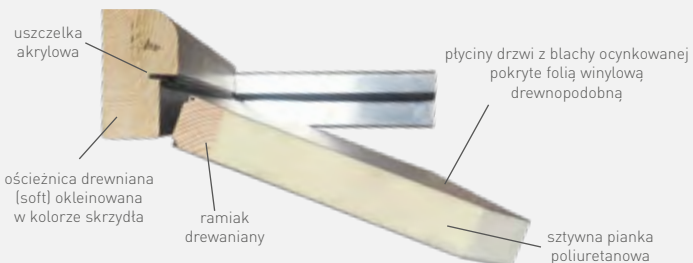
jednoskrzydłowe: 80, 90

DOSTĘPNE OŚCIEŻNICE:


Drewniana: okleinowana w kolorze skrzydła z profilem aluminiowym z przekładką termiczną.

WYPOSAŻENIE OPCJONALNE (za dopłatą)


- Wizjer panoramiczny
- Alternatywne klamki i wkładki patentowe do wyboru z oferty
- Antaba z okuciem Solo
- Możliwość skrócenia na żądany wymiar, max o 19 cm lub 23 cm (podwójna optata)
- Opaski wykończeniowe w kolorze skrzydła
- Listwa okapowa
- Wzmocnienie pod samozamykacz
- Pozostałe dostępne akcesoria patrz str. 48 - 55




termoizolacyjna ościeżnica drewniana typu soft oklejana w kolorze skrzydła



3 zawiasy antywyważeniowe z możliwością regulacji w 2-ch płaszczyznach kolor INOX




blacha zaczepowa zamka z możliwością regulacji docisku skrzydła




stałe sworznie antywyważeniowe




ciepły próg aluminiowy z przekładką termiczną




skrzydło o grubości 43mm wypełnione pianką poliuretanową




drewniany ramiak (brak mostków termicznych)




zamek dodatkowy z rozetą MIRO oraz wkładką GMB




zamek główny z klamką MIRO oraz wkładką GMB z pokrętłem



fabrycznie nawiercone otwory pod klamkę AXA pod warunkiem zakupu ich w komplecie z drzwiami



listwa okapowa w kolorze skrzydła dla drzwi otwieranych do środka (opcja)



zestaw montażowy



SECURA

Drzwi z ościeżnicą stalową

Izolacja akustyczna:
44 dB

Odporność na włamanie:
Klasa RC3

Dymoszczelność

ZASTOSOWANIE:

W budownictwie mieszkaniowym oraz użyteczności publicznej jako wewnętrzne drzwi wejściowe. Udokumentowane parametry techniczne.

DOSTĘPNE SZEROKOŚCI:

Jednoskrzydłowe „90” w kolorze:
złoty dąb, orzech, antracyt

UKŁAD PRZETŁOCZENIA: Płaskie


CENA: 2840 zł *

Zamek
listwowy


**WINK
HAUS**

NOWOŚĆ


ościeżnica
stalowa




3 regulowanie
zawiasy




klamka Axa
Solid RC3




skrzydło stalowe
z wzmocnieniem
drewnianym
i wypełnieniem
z wełny mineralnej




stałe sworznie
antywyważeniowe




wizjer



zamek
5 punktowy
Winkhaus




LINEA T10



Kolor: orzech


NOWOŚĆ

ELEVADO 2 T10



Kolor: winchester Witraż: EL 1 reflex

MINORE T10




Kolor: dąb scheffield Witraż: MI 6 lustro weneckie

SCALA 2 T10



Kolor: złoty dąb Witraż: SC 5

LANZA 2 T10




Kolor: dąb bagienny Witraż: LN 6 lustro weneckie

PULSO 2 T10




Kolor: antracyt Witraż: PU 1 reflex

CORTE 2 T10




Kolor: złoty dąb Witraż: CR 1 reflex

CENTRO 2 T10




Kolor: mahoń Witraż: CE 1 reflex

CORRERA T10



Kolor: orzech Witraż: CO 2 reflex

LINEA T11



Kolor: dąb bagienny



MINORE T11



Kolor: dąb scheffield Witraż: M1 6 lustro weneckie

ELEVADO T11




Kolor: orzech Witraż: EL 1 reflex

CORTE T11



Kolor: winchester Witraż: CR 1 reflex



Skonfiguruj swoje drzwi
ON-Line na sezam.mikea.eu



ELEVADO C 1 T7




Kolor: dąb scheffield

Witraż: EC 6 lustro weneckie

szklana ramka

LANZA 1 T6



Kolor: orzech

Witraż: LN 6 lustro weneckie

szklana ramka

MINORE T9



Kolor: antracyt

Witraż: MI 6 lustro weneckie

szklana ramka

VETRO



Kolor: winchester

Witraż: VE 6 lustro weneckie

szklana ramka

Do drzwi zastosuj zestaw okuć, który idealnie komponuje się z czarną ościeżnicą:



Ostonki



Wkładki



Wizjer



Klamka

LUB



Antaba



Ościeżnica okleinowana w kolorze czarnym dostępna bez dopłaty w każdym modelu drzwi dla linii Thermika Pasiv, Thermika Pasiv E, Thermika Felc, Thermika Felc Plus.


Uwaga, wybór czarnej ościeżnicy w konfiguratorze znajdują się w zakładce „AKCESORIA”

ELEVADO 1



Kolor: mahoń Witraż: EL 8 czarny

ELEVADO 2



Kolor: orzech Witraż: ELC1 reflex

ELEVADO 1 T6



Kolor: dąb bagienny Witraż: EL 1 reflex

ELEVADO 1 T7



Kolor: winchester Witraż: ELC1 reflex

nie występuje w rozmiarze „100”

ELEVADO 1 T8



Kolor: antracyt Witraż: EL 8 czarny

nie występuje w rozmiarze „100”

POLARIS	5400 zł *
PASIV	5400 zł *
PASIV E	5200 zł *
HYBRID	4600 zł *
THERMIKA FELC PLUS	4600 zł *
THERMIKA FELC	4100 zł *
PRIMA THERMO	3770 zł *

POLARIS	5400 zł *
PASIV	5400 zł *
PASIV E	5200 zł *
HYBRID	4600 zł *
THERMIKA FELC PLUS	4600 zł *
THERMIKA FELC	4100 zł *
PRIMA THERMO	3770 zł *

PASIV	5400 zł *
PASIV E	5200 zł *
HYBRID	4600 zł *
THERMIKA FELC PLUS	4600 zł *
THERMIKA FELC	4100 zł *
PRIMA THERMO	3770 zł *

PASIV	5400 zł *
PASIV E	5200 zł *
THERMIKA FELC PLUS	4600 zł *
THERMIKA FELC	4100 zł *
PRIMA THERMO	3770 zł *

PASIV	5400 zł *
PASIV E	5200 zł *
THERMIKA FELC PLUS	4600 zł *
THERMIKA FELC	4100 zł *
PRIMA THERMO	3770 zł *


Kolory oraz szerokości drzwi

	orzech	złoty dąb	mahoń	dąb bagienny	antracyt struktura	antracyt	dąb sheffield	winchester	dąb turner
POLARIS	90	90	-	-	-	90	-	-	-
PASIV / PASIV E	80/90/90N	80/90/90N	-	80/90/90N	80/90/90N	-	-	80/90/90N	-
HYBRID	80/90	80/90	-	-	-	80/90	-	80/90	-
THERMIKA FELC PLUS	80/90/90N/100**	80/90/90N/100**	80/90/90N	80/90/90N/100**	80/90/90N/100**	80/90/90N	80/90/90N	80/90/90N/100**	80/90/90N
THERMIKA FELC	80/90/90N/100**	80/90/90N/100**	80/90/90N	80/90/90N/100**	80/90/90N/100**	80/90/90N	80/90/90N	80/90/90N/100**	80/90/90N
PRIMA THERMO	80/90	80/90	80/90	80/90	80/90	80/90	80/90	-	-

** Dopłata do drzwi „100” wynosi 200 zł netto. Szczegóły oferty akcesoriów oraz ich zdjęcia na stronach 48-55

* Cena NETTO za kompletne drzwi (klamki, wkładki)

ELEVADO 1 T9




Kolor: dąb scheffield **Witraż: EL 1 reflex**

nie występuje w rozmiarze „100”

PASIV	5400 zł *
PASIV E	5200 zł *
HYBRID	4600 zł *
THERMIKA FELC PLUS	4600 zł *
THERMIKA FELC	4100 zł *
PRIMA THERMO	3770 zł *

ELEVADO 2 T9




Kolor: złoty dąb **Witraż: ELC1 reflex**

nie występuje w rozmiarze „100”

PASIV	5400 zł *
PASIV E	5200 zł *
HYBRID	4600 zł *
THERMIKA FELC PLUS	4600 zł *
THERMIKA FELC	4100 zł *
PRIMA THERMO	3770 zł *

ELEVADO 2 T10



NOWOŚĆ

Kolor: złoty dąb **Witraż: EL 8 czarny**

PASIV	5400 zł *
PASIV E	5200 zł *
THERMIKA FELC PLUS	4600 zł *
THERMIKA FELC	4100 zł *
PRIMA THERMO	3770 zł *

ELEVADO T11




NOWOŚĆ

Kolor: winchester **Witraż: EL 1 reflex**

PASIV	5400 zł *
PASIV E	5200 zł *
THERMIKA FELC PLUS	4600 zł *
THERMIKA FELC	4100 zł *
PRIMA THERMO	3770 zł *

Dostępne SZKLENIA



Witraż: **EL 1 reflex**

Witraż: **EL 2 mleczny** (nie dotyczy Thermika PASIV)

Witraż: **EL 5**

Witraż: **EL 6 lustro weneckie**

Witraż: **EL 8 czarny**

**Dopłata:
250 zł netto**

(nie występuje w Prima Thermo i Polaris)



Dostępne RAMKI



CZARNA 11



INOX

Dostępne APLIKACJE

PASIV	4600 zł *
PASIV E	4400 zł *
HYBRID	3800 zł *
THERMIKA FELC PLUS	3800 zł *
THERMIKA FELC	3300 zł *
PRIMA THERMO	3000 zł *

Podane ceny dotyczą aplikacji jednostronnej.

W przypadku aplikacji dwustronnej obowiązuje dopłata 450 zł netto.


VARIO / SZKLANA RAMKA



Kolor: antracyt **Witraż:** VA 6 lustro weneckie



Od zewnątrz budynku bez ramki (czarna część przeszkleń to nadruk ceramiczny).



Od wewnątrz budynku, aluminiowa ramka w kolorze czarnym.

- HYBRID 4900 zł *
- THERMIKA FELC PLUS 4900 zł *
- THERMIKA FELC 4400 zł *



Witraż: **VA 8 czarne**



Witraż: **VA 6 lustro weneckie**

MINORE / SZKLANA RAMKA



Kolor: orzech **Witraż:** MI 6 lustro weneckie

- HYBRID 4900 zł *
- THERMIKA FELC PLUS 4900 zł *
- THERMIKA FELC 4400 zł *

MINORE T9 / SZKLANA RAMKA



Kolor: złoty dąb **Witraż:** MI 8 czarny

nie występuje w rozmiarze „100”


- HYBRID 4900 zł *
- THERMIKA FELC PLUS 4900 zł *
- THERMIKA FELC 4400 zł *

Kolory oraz szerokości drzwi	orzech	złoty dąb	mahoń	dąb bagienny	antracyt struktura	antracyt	dąb sheffield	winchester	dąb turner
HYBRID	80/90	80/90	-	-	-	80/90	-	80/90	-
THERMIKA FELC PLUS	80/90/90N/100**	80/90/90N/100**	80/90/90N	80/90/90N/100**	80/90/90N/100**	80/90/90N	80/90/90N	80/90/90N/100**	80/90/90N
THERMIKA FELC	80/90/90N/100**	80/90/90N/100**	80/90/90N	80/90/90N/100**	80/90/90N/100**	80/90/90N	80/90/90N	80/90/90N/100**	80/90/90N

** Dopłata do drzwi „100” wynosi 200 zł netto. Szczegóły oferty akcesoriów oraz ich zdjęcia na stronach 48-55

* Cena NETTO za kompletne drzwi (klamki, wkładki)

MINORE T11 / SZKLANA RAMKA



NOWOŚĆ

nie występuje w rozmiarze „100”

Kolor: winchester **Witraż:** MI 6 lustro weneckie



Witraż: MI 6 Lustro weneckie



Witraż: MI 8 Czarne

VETRO / SZKLANA RAMKA



Kolor: antracyt **Witraż:** VE 5



Witraż: VE 5



Witraż: VE 6 lustro weneckie



Witraż: VE 8 czarne

Szkoło hartowane OPCJE

NA ZEWNĄTRZ BUDYNKU

Szyba hartowana z czarnym nadrukiem ceramicznym bez ramki.



WEWNĄTRZ BUDYNKU

Ramka aluminiowa w kolorze czarnym.



Dotyczy modeli: **VETRO, SCALA, LANZA**

HYBRID	4900 zł *
THERMIKA FELC PLUS	4900 zł *
THERMIKA FELC	4400 zł *

PASIV	6500 zł *
PASIV E	6300 zł *
HYBRID	5700 zł *
THERMIKA FELC PLUS	5700 zł *
THERMIKA FELC	5200 zł *

Kolory oraz szerokości drzwi	orzech	złoty dąb	mahoń	dąb bagienny	antracyt struktura	antracyt	dąb sheffield	winchester	dąb turner
HYBRID	80/90	80/90	-	-	-	80/90	-	80/90	-
THERMIKA FELC PLUS	80/90/90N/100**	80/90/90N/100**	80/90/90N	80/90/90N/100**	80/90/90N/100**	80/90/90N	80/90/90N	80/90/90N/100**	80/90/90N
THERMIKA FELC	80/90/90N/100**	80/90/90N/100**	80/90/90N	80/90/90N/100**	80/90/90N/100**	80/90/90N	80/90/90N	80/90/90N/100**	80/90/90N

** Dopłata do drzwi „100” wynosi 200 zł netto. Szczegóły oferty akcesoriów oraz ich zdjęcia na stronach 48-55

SCALA 1 / SZKLANA RAMKA



Kolor: mahoń Witraż: SC 5

PASIV	6050 zł *
PASIV E	5850 zł *
HYBRID	5250 zł *
THERMIKA FELC PLUS	5250 zł *
THERMIKA FELC	4750 zł *


SCALA 2 / SZKLANA RAMKA



Kolor: orzech Witraż: SC 8 czarny

PASIV	6050 zł *
PASIV E	5850 zł *
HYBRID	5250 zł *
THERMIKA FELC PLUS	5250 zł *
THERMIKA FELC	4750 zł *

SCALA 1 T6 / SZKLANA RAMKA



Kolor: dąb bagienny Witraż: SC 5

PASIV	6050 zł *
PASIV E	5850 zł *
HYBRID	5250 zł *
THERMIKA FELC PLUS	5250 zł *
THERMIKA FELC	4750 zł *

SCALA 1 T7 / SZKLANA RAMKA



Kolor: winchester Witraż: SC 8 czarny

PASIV	6050 zł *
PASIV E	5850 zł *
HYBRID	5250 zł *
THERMIKA FELC PLUS	5250 zł *
THERMIKA FELC	4750 zł *

nie występuje w rozmiarze „100”

Kolory oraz szerokości drzwi

	orzech	złoty dąb	mahoń	dąb bagienny	antracyt struktura	antracyt	dąb sheffield	winchester	dąb turner
HYBRID	80/90	80/90	-	-	-	80/90	-	80/90	-
PASIV / PASIV E	80/90/90N	80/90/90N	-	80/90/90N	80/90/90N	-	-	80/90/90N	-
THERMIKA FELC PLUS	80/90/90N/100**	80/90/90N/100**	80/90/90N	80/90/90N/100**	80/90/90N/100**	80/90/90N	80/90/90N	80/90/90N/100**	80/90/90N
THERMIKA FELC	80/90/90N/100**	80/90/90N/100**	80/90/90N	80/90/90N/100**	80/90/90N/100**	80/90/90N	80/90/90N	80/90/90N/100**	80/90/90N

** Dopłata do drzwi „100” wynosi 200 zł netto. Szczegóły oferty akcesoriów oraz ich zdjęcia na stronach 48-55

* Cena NETTO za kompletne drzwi (klamki, wkładki)

SCALA 1 T8 / SZKLANA RAMKA



nie występuje w rozmiarze „100”

Kolor: antracyt **Witraż:** SC 5

PASIV	6050 zł *
PASIV E	5850 zł *
THERMIKA FELC PLUS	5250 zł *
THERMIKA FELC	4750 zł *

SCALA 1 T9 / SZKLANA RAMKA




nie występuje w rozmiarze „100”

Kolor: dąb sheffield **Witraż:** SC 8 czarny

PASIV	6050 zł *
PASIV E	5850 zł *
HYBRID	5250 zł *
THERMIKA FELC PLUS	5250 zł *
THERMIKA FELC	4750 zł *

SCALA 2 T9 / SZKLANA RAMKA



nie występuje w rozmiarze „100”

Kolor: złoty dąb **Witraż:** SC 5

PASIV	6050 zł *
PASIV E	5850 zł *
HYBRID	5250 zł *
THERMIKA FELC PLUS	5250 zł *
THERMIKA FELC	4750 zł *

SCALA 2 T10 / SZKLANA RAMKA



nie występuje w rozmiarze „100”

Kolor: orzech **Witraż:** SC 8 czarny

PASIV	6050 zł *
PASIV E	5850 zł *
THERMIKA FELC PLUS	5250 zł *
THERMIKA FELC	4750 zł *

Dostępne SZKLENIA



Witraż: SC 8 czarny

Witraż: SC 6 lustro weneckie



Szklana ramka

Kolory oraz szerokości drzwi

	orzech	złoty dąb	mahoń	dąb bagienny	antracyt struktura	antracyt	dąb sheffield	winchester	dąb turner
HYBRID	80/90	80/90	-	-	-	80/90	-	80/90	-
PASIV / PASIV E	80/90/90N	80/90/90N	-	-	80/90/90N	80/90/90N	-	80/90/90N	-
THERMIKA FELC PLUS	80/90/90N/100**	80/90/90N/100**	80/90/90N	80/90/90N/100**	80/90/90N/100**	80/90/90N	80/90/90N	80/90/90N/100**	80/90/90N
THERMIKA FELC	80/90/90N/100**	80/90/90N/100**	80/90/90N	80/90/90N/100**	80/90/90N/100**	80/90/90N	80/90/90N	80/90/90N/100**	80/90/90N

** Dopłata do drzwi „100” wynosi 200 zł netto. Szczegóły oferty akcesoriów oraz ich zdjęcia na stronach 48-55


LANZA 1 / SZKLANA RAMKA



Kolor: mahoń **Witraż:** LN 6 lustro weneckie

HYBRID	5250 zł *
THERMIKA FELC PLUS	5250 zł *
THERMIKA FELC	4750 zł *

LANZA 2 / SZKLANA RAMKA



Kolor: orzech **Witraż:** LN 8 czarny

HYBRID	5250 zł *
THERMIKA FELC PLUS	5250 zł *
THERMIKA FELC	4750 zł *

LANZA 1 T6 / SZKLANA RAMKA



Kolor: dąb bagienny **Witraż:** LN 6 lustro weneckie

HYBRID	5250 zł *
THERMIKA FELC PLUS	5250 zł *
THERMIKA FELC	4750 zł *

LANZA 1 T7 / SZKLANA RAMKA



Kolor: winchester **Witraż:** LN 6 lustro weneckie

THERMIKA FELC PLUS	5250 zł *
THERMIKA FELC	4750 zł *

nie występuje w rozmiarze „100”

Kolory oraz szerokości drzwi

	orzech	złoty dąb	mahoń	dąb bagienny	antracyt struktura	antracyt	dąb sheffield	winchester	dąb turner
HYBRID	80/90	80/90	-	-	-	80/90	-	80/90	-
THERMIKA FELC PLUS	80/90/90N/100**	80/90/90N/100**	80/90/90N	80/90/90N/100**	80/90/90N/100**	80/90/90N	80/90/90N	80/90/90N/100**	80/90/90N
THERMIKA FELC	80/90/90N/100**	80/90/90N/100**	80/90/90N	80/90/90N/100**	80/90/90N/100**	80/90/90N	80/90/90N	80/90/90N/100**	80/90/90N

** Dopłata do drzwi „100” wynosi 200 zł netto. Szczegóły oferty akcesoriów oraz ich zdjęcia na stronach 48-55

* Cena NETTO za kompletne drzwi (klamki, wkładki)

LANZA 1 T8 / SZKLANA RAMKA




Kolor: antracyt **Witraż:** LN 6 lustro weneckie

nie występuje w rozmiarze „100”

THERMIKA FELC PLUS 5250 zł *
THERMIKA FELC 4750 zł *

LANZA 1 T9 / SZKLANA RAMKA



Kolor: dąb sheffield **Witraż:** LN 8 czarny

nie występuje w rozmiarze „100”

HYBRID 5250 zł *
THERMIKA FELC PLUS 5250 zł *
THERMIKA FELC 4750 zł *

LANZA 2 T9 / SZKLANA RAMKA




Kolor: złoty dąb **Witraż:** LN 6 lustro weneckie

nie występuje w rozmiarze „100”

HYBRID 5250 zł *
THERMIKA FELC PLUS 5250 zł *
THERMIKA FELC 4750 zł *

LANZA 2 T10 / SZKLANA RAMKA



Kolor: dąb bagieny **Witraż:** LN 8 czarny

nie występuje w rozmiarze „100”

THERMIKA FELC PLUS 5250 zł *
THERMIKA FELC 4750 zł *

Dostępne SZKLENIA



Szklana ramka

Witraż: LN 6 lustro weneckie

LANZA

23

SZKLANA RAMKA WITRAŻA

Kolory oraz szerokości drzwi

	orzech	złoty dąb	mahoń	dąb bagieny	antracyt struktura	antracyt	dąb sheffield	winchester	dąb turner
HYBRID	80/90	80/90	-	-	-	80/90	-	80/90	-
THERMIKA FELC PLUS	80/90/90N/100**	80/90/90N/100**	80/90/90N	80/90/90N/100**	80/90/90N/100**	80/90/90N	80/90/90N	80/90/90N/100**	80/90/90N
THERMIKA FELC	80/90/90N/100**	80/90/90N/100**	80/90/90N	80/90/90N/100**	80/90/90N/100**	80/90/90N	80/90/90N	80/90/90N/100**	80/90/90N

** Doplata do drzwi „100” wynosi 200 zł netto. Szczegóły oferty akcesoriów oraz ich zdjęcia na stronach 48-55


PULSO 1



Kolor: mahoń Witraż: PU 1 reflex

PASIV	5850 zł *
PASIV E	5650 zł *
HYBRID	4950 zł *
THERMIKA FELC PLUS	4950 zł *
THERMIKA FELC	4450 zł *

PULSO 2



Kolor: orzech Witraż: PUC1 reflex

PASIV	5850 zł *
PASIV E	5650 zł *
HYBRID	4950 zł *
THERMIKA FELC PLUS	4950 zł *
THERMIKA FELC	4450 zł *

PULSO 1 T6



Kolor: dąb bagienny Witraż: PU 8 czarny

PASIV	5850 zł *
PASIV E	5650 zł *
HYBRID	4950 zł *
THERMIKA FELC PLUS	4950 zł *
THERMIKA FELC	4450 zł *

PULSO 1 T7



Kolor: winchester Witraż: PUC1 reflex

nie występuje w rozmiarze „100”

PASIV	5850 zł *
PASIV E	5650 zł *
THERMIKA FELC PLUS	4950 zł *
THERMIKA FELC	4450 zł *

PULSO 1 T8



Kolor: antracyt Witraż: PUC1 reflex

nie występuje w rozmiarze „100”

PASIV	5850 zł *
PASIV E	5650 zł *
THERMIKA FELC PLUS	4950 zł *
THERMIKA FELC	4450 zł *

Kolory oraz szerokości drzwi

	orzech	złoty dąb	mahoń	dąb bagienny	antracyt struktura	antracyt	dąb sheffield	winchester	dąb turner
HYBRID	80/90	80/90	-	-	-	80/90	-	80/90	-
PASIV / PASIV E	80/90/90N	80/90/90N	-	80/90/90N	80/90/90N	-	-	80/90/90N	-
THERMIKA FELC PLUS	80/90/90N/100**	80/90/90N/100**	80/90/90N	80/90/90N/100**	80/90/90N/100**	80/90/90N	80/90/90N	80/90/90N/100**	80/90/90N
THERMIKA FELC	80/90/90N/100**	80/90/90N/100**	80/90/90N	80/90/90N/100**	80/90/90N/100**	80/90/90N	80/90/90N	80/90/90N/100**	80/90/90N

** Dopłata do drzwi „100” wynosi 200 zł netto. Szczegóły oferty akcesoriów oraz ich zdjęcia na stronach 48-55

* Cena NETTO za kompletne drzwi (klamki, wkładki)

PULSO 1 T9




Kolor: dąb scheffield **Witraż:** PU 8 czarny

nie występuje w rozmiarze „100”

PASIV	5850 zł *
PASIV E	5650 zł *
HYBRID	4950 zł *
THERMIKA FELC PLUS	4950 zł *
THERMIKA FELC	4450 zł *

PULSO 2 T9




Kolor: złoty dąb **Witraż:** PUC1 reflex

nie występuje w rozmiarze „100”

PASIV	5850 zł *
PASIV E	5650 zł *
HYBRID	4950 zł *
THERMIKA FELC PLUS	4950 zł *
THERMIKA FELC	4450 zł *

PULSO 2 T10




Kolor: dąb bagienny **Witraż:** PU 4 mleczny

nie występuje w rozmiarze „100” / szklana ramka

PASIV	5850 zł *
PASIV E	5650 zł *
THERMIKA FELC PLUS	4950 zł *
THERMIKA FELC	4450 zł *

Dostępne SZKLENIA



Pulso 1 aplikacja PUA 1



Pulso 2 aplikacja PUA 2

Dostępne APLIKACJE

PASIV	4710 zł *
PASIV E	4510 zł *
HYBRID	3910 zł *
THERMIKA FELC PLUS	3910 zł *
THERMIKA FELC	3410 zł *
PRIMA THERMO	3110 zł *


Podane ceny dotyczą aplikacji jednostronnej.

W przypadku aplikacji dwustronnej obowiązuje dopłata 450 zł netto.

Dostępne RAMKI



CORTE 1



Kolor: orzech Witraż: CR 1 reflex

POLARIS	5400 zł *
PASIV	5400 zł *
PASIV E	5200 zł *
HYBRID	4600 zł *
THERMIKA FELC PLUS	4600 zł *
THERMIKA FELC	4100 zł *
PRIMA THERMO	3770 zł *

CORTE 2



Kolor: złoty dąb Witraż: CRC1 reflex

POLARIS	5400 zł *
PASIV	5400 zł *
PASIV E	5200 zł *
HYBRID	4600 zł *
THERMIKA FELC PLUS	4600 zł *
THERMIKA FELC	4100 zł *
PRIMA THERMO	3770 zł *

CORTE 1 T9



Kolor: dąb sheffield Witraż: CR 8 czarny

PASIV	5400 zł *
PASIV E	5200 zł *
HYBRID	4600 zł *
THERMIKA FELC PLUS	4600 zł *
THERMIKA FELC	4100 zł *
PRIMA THERMO	3770 zł *

CORTE 2 T9



Kolor: mahoń Witraż: CRC1 reflex

PASIV	5400 zł *
PASIV E	5200 zł *
HYBRID	4600 zł *
THERMIKA FELC PLUS	4600 zł *
THERMIKA FELC	4100 zł *
PRIMA THERMO	3770 zł *


Kolory oraz szerokości drzwi	orzech	złoty dąb	mahoń	dąb bagienny	antracyt struktura	antracyt	dąb sheffield	winchester	dąb turner
POLARIS	90	90	-	-	-	90	-	-	-
PASIV / PASIV E	80/90/90N	80/90/90N	-	80/90/90N	80/90/90N	-	-	80/90/90N	-
HYBRID	80/90	80/90	-	-	-	80/90	-	80/90	-
THERMIKA FELC PLUS	80/90/90N/100**	80/90/90N/100**	80/90/90N	80/90/90N/100**	80/90/90N/100**	80/90/90N	80/90/90N	80/90/90N/100**	80/90/90N
THERMIKA FELC	80/90/90N/100**	80/90/90N/100**	80/90/90N	80/90/90N/100**	80/90/90N/100**	80/90/90N	80/90/90N	80/90/90N/100**	80/90/90N
PRIMA THERMO	80/90	80/90	80/90	80/90	80/90	80/90	80/90	-	-

** Dopłata do drzwi „100” wynosi 200 zł netto. Szczegóły oferty akcesoriów oraz ich zdjęcia na stronach 48-55

* Cena NETTO za kompletne drzwi (klamki, wkładki)

CORTE 2 T10

NOWOŚĆ



Kolor: złoty dąb **Witraż:** CRC1 reflex

PASIV	5400 zł *
PASIV E	5200 zł *
THERMIKA FELC PLUS	4600 zł *
THERMIKA FELC	4100 zł *
PRIMA THERMO	3770 zł *

CORTE T11

NOWOŚĆ



Kolor: winchester **Witraż:** CR 8 czarny

PASIV	5400 zł *
PASIV E	5200 zł *
THERMIKA FELC PLUS	4600 zł *
THERMIKA FELC	4100 zł *
PRIMA THERMO	3770 zł *

Dostępne SZKLENIA



Witraż: **CR 1 reflex**



Witraż: **CR 2 mleczny** (nie dotyczy Thermika PASIV)



Witraż: **CR 5**



Witraż: **CR 6 lustro weneckie**



Witraż: **CR 8 czarny**

**Dopłata:
250 zł netto**

(nie występuje w Prima Thermo i Polaris)

LIMA INOX



Kolor: mahoń **Witraż:** LI 1 reflex



Witraż: **LI 2 mleczny**

Witraż: **LI 1 reflex**

HYBRID	4950 zł *
THERMIKA FELC PLUS	4950 zł *
THERMIKA FELC	4450 zł *

CORTE / LIMA

27



Corte 1 aplikacja CRA 2



Corte 2 aplikacja CRA 2

Dostępne APLIKACJE

PASIV	4600 zł *
PASIV E	4400 zł *
HYBRID	3800 zł *
THERMIKA FELC PLUS	3800 zł *
THERMIKA FELC	3300 zł *
PRIMA THERMO	3000 zł *

Podane ceny dotyczą aplikacji jednostronnej.

W przypadku aplikacji dwustronnej obowiązuje dopłata 450 zł netto.

Dostępne RAMKI



CZARNA 1)

INOX



Lima Inox aplikacja LIA 2

Dostępne APLIKACJE

PASIV	4710 zł *
PASIV E	4510 zł *
HYBRID	3910 zł *
THERMIKA FELC PLUS	3910 zł *
THERMIKA FELC	3410 zł *
PRIMA THERMO	3110 zł *

Podane ceny dotyczą aplikacji jednostronnej.

W przypadku aplikacji dwustronnej obowiązuje dopłata 600 zł netto.

** Dopłata do drzwi „100” wynosi 200 zł netto.

Szczegóły oferty akcesoriów oraz ich zdjęcia na stronach 48-55

1) Ramka czarna bez dopłaty


CENTRO 1



Kolor: mahoń **Witraż:** CE 1 reflex

PASIV	5450 zł *
PASIV E	5250 zł *
HYBRID	4650 zł *
THERMIKA FELC PLUS	4650 zł *
THERMIKA FELC	4150 zł *

CENTRO 2



Kolor: orzech **Witraż:** CEC1 reflex

PASIV	5450 zł *
PASIV E	5250 zł *
HYBRID	4650 zł *
THERMIKA FELC PLUS	4650 zł *
THERMIKA FELC	4150 zł *

CENTRO 1 T6



Kolor: dąb bagienny **Witraż:** CE 8 czarny

PASIV	5450 zł *
PASIV E	5250 zł *
HYBRID	4650 zł *
THERMIKA FELC PLUS	4650 zł *
THERMIKA FELC	4150 zł *

CENTRO 1 T7



Kolor: winchester **Witraż:** CEC1 reflex

nie występuje w rozmiarze „100”

PASIV	5450 zł *
PASIV E	5250 zł *
THERMIKA FELC PLUS	4650 zł *
THERMIKA FELC	4150 zł *

Kolory oraz szerokości drzwi

	orzech	złoty dąb	mahoń	dąb bagienny	antracyt struktura	antracyt	dąb sheffield	winchester	dąb turner
HYBRID	80/90	80/90	-	-	-	80/90	-	80/90	-
PASIV / PASIV E	80/90/90N	80/90/90N	-	80/90/90N	80/90/90N	-	-	80/90/90N	-
THERMIKA FELC PLUS	80/90/90N/100**	80/90/90N/100**	80/90/90N	80/90/90N/100**	80/90/90N/100**	80/90/90N	80/90/90N	80/90/90N/100**	80/90/90N
THERMIKA FELC	80/90/90N/100**	80/90/90N/100**	80/90/90N	80/90/90N/100**	80/90/90N/100**	80/90/90N	80/90/90N	80/90/90N/100**	80/90/90N

** Dopłata do drzwi „100” wynosi 200 zł netto. Szczegóły oferty akcesoriów oraz ich zdjęcia na stronach 48-55

* Cena NETTO za kompletne drzwi (klamki, wkładki)

CENTRO 1 T8




Kolor: antracyt **Witraż:** CE 8 czarny

nie występuje w rozmiarze „100”

PASIV	5450 zł *
PASIV E	5250 zł *
THERMIKA FELC PLUS	4650 zł *
THERMIKA FELC	4150 zł *

CENTRO 1 T9



Kolor: dąb scheffield **Witraż:** CEC1 reflex

nie występuje w rozmiarze „100”

PASIV	5450 zł *
PASIV E	5250 zł *
HYBRID	4650 zł *
THERMIKA FELC PLUS	4650 zł *
THERMIKA FELC	4150 zł *

CENTRO 2 T9



Kolor: złoty dąb **Witraż:** CE 1 reflex

nie występuje w rozmiarze „100”

PASIV	5450 zł *
PASIV E	5250 zł *
HYBRID	4650 zł *
THERMIKA FELC PLUS	4650 zł *
THERMIKA FELC	4150 zł *

CENTRO 2 T10




Kolor: mahoń **Witraż:** CE 8 czarny

nie występuje w rozmiarze „100”

PASIV	5450 zł *
PASIV E	5250 zł *
THERMIKA FELC PLUS	4650 zł *
THERMIKA FELC	4150 zł *

Dostępne SZKLENIA



Dopłata:
200 zł netto

CENTRO

29

Dostępne **RAMKI**



CZARNA ¹⁾



INOX



Centro 2 aplikacja CPA 1



Centro 1 aplikacja CPA 1



Centro 1 T6 aplikacja CPA 1



Centro 2 T9 aplikacja CPA 1



Centro 1 T9 aplikacja CPA 1



Centro 1 T8 aplikacja CPA 1



Centro 1 T7 aplikacja CPA 1



Centro 1 aplikacja CEA 1



Centro 2 aplikacja CEA 1

Dostępne APLIKACJE

PASIV	4600 zł *
PASIV E	4400 zł *
HYBRID	3800 zł *
THERMIKA FELC PLUS	3800 zł *
THERMIKA FELC	3300 zł *
PRIMA THERMO	3000 zł *

Podane ceny dotyczą aplikacji jednostronnej.

W przypadku aplikacji dwustronnej obowiązuje dopłata 450 zł netto.

** Dopłata do drzwi „100” wynosi 200 zł netto.

Szczegóły oferty akcesoriów oraz ich zdjęcia na stronach 48-55

1) Ramka czarna bez dopłaty

LACERO



Kolor: złoty dąb Witraż: LA 3



Witraż: LA 3



Witraż: LA 1 reflex



Witraż: LA 6 lustrze weneckie



Witraż: LA 8 czarny

PASIV	5850 zł *
PASIV E	5650 zł *
HYBRID	4950 zł *
THERMIKA FELC PLUS	4950 zł *
THERMIKA FELC	4450 zł *

Dostępne RAMKI



CORRERA



Kolor: orzech Witraż: COC1 reflex

PASIV	5450 zł *
PASIV E	5250 zł *
HYBRID	4650 zł *
THERMIKA FELC PLUS	4650 zł *
THERMIKA FELC	4150 zł *

Kolory oraz szerokości drzwi	orzech	złoty dąb	mahoń	dąb bagienny	antracyt struktura	antracyt	dąb sheffield	winchester	dąb turner
HYBRID	80/90	80/90	-	-	-	80/90	-	80/90	-
PASIV / PASIV E	80/90/90N	80/90/90N	-	80/90/90N	80/90/90N	-	-	80/90/90N	-
THERMIKA FELC PLUS	80/90/90N/100**	80/90/90N/100**	80/90/90N	80/90/90N/100**	80/90/90N/100**	80/90/90N	80/90/90N	80/90/90N/100**	80/90/90N
THERMIKA FELC	80/90/90N/100**	80/90/90N/100**	80/90/90N	80/90/90N/100**	80/90/90N/100**	80/90/90N	80/90/90N	80/90/90N/100**	80/90/90N

** Dopłata do drzwi „100” wynosi 200 zł netto.

Szczegóły oferty akcesoriów oraz ich zdjęcia na stronach 48-55

1) Ramka czarna bez dopłaty

* Cena NETTO za kompletne drzwi (klamki, wkładki)

CORRERA T10

NOWOŚĆ




Kolor: dąb scheffield **Witraż:** CO 4 mleczny

nie występuje w rozmiarze „100”

PASIV	5450 zł *
PASIV E	5250 zł *
THERMIKA FELC PLUS	4650 zł *
THERMIKA FELC	4150 zł *

CORRERA T9




Kolor: złoty dąb **Witraż:** COC1 reflex

nie występuje w rozmiarze „100”

PASIV	5450 zł *
PASIV E	5250 zł *
HYBRID	4650 zł *
THERMIKA FELC PLUS	4650 zł *
THERMIKA FELC	4150 zł *

Dostępne SZKLENIA



Witraż: **CO 1 reflex**

Witraż: **CO 2 mleczny** (nie dotyczy Thermika PASIV)

Witraż: **CO 4 mleczny** (nie dotyczy Thermika PASIV)

Witraż: **CO 6 lustrzane odbicie**

Witraż: **CO 8 czarny**

Dopłata:
200 zł netto

Dostępne APLIKACJE



Lacero aplikacja LAA 1

PASIV	4710 zł *
PASIV E	4510 zł *
HYBRID	3910 zł *
THERMIKA FELC PLUS	3910 zł *
THERMIKA FELC	3410 zł *
PRIMA THERMO	3110 zł *

Podane ceny dotyczą aplikacji jednostronnej.

W przypadku aplikacji dwustronnej obowiązuje dopłata 600 zł netto.



Correr aplikacja ESA 2

Dostępne APLIKACJE

PASIV	4600 zł *
PASIV E	4400 zł *
HYBRID	3800 zł *
THERMIKA FELC PLUS	3800 zł *
THERMIKA FELC	3300 zł *
PRIMA THERMO	3000 zł *


Podane ceny dotyczą aplikacji jednostronnej.

W przypadku aplikacji dwustronnej obowiązuje dopłata 450 zł netto.

Dostępne RAMKI




PŁASKIE




Kolor: mahoń

LINEA T6



Kolor: dąb bagienny

LINEA T7



Kolor: winchester

nie występuje w rozmiarze „100”

LINEA T8



Kolor: antracyt

nie występuje w rozmiarze „100”

POLARIS	4050 zł *
PASIV	4050 zł *
PASIV E	3850 zł *
HYBRID	3250 zł *
THERMIKA FELC PLUS	3250 zł *
THERMIKA FELC	2750 zł *
PRIMA THERMO	2450 zł *

PASIV	4050 zł *
PASIV E	3850 zł *
HYBRID	3250 zł *
THERMIKA FELC PLUS	3250 zł *
THERMIKA FELC	2750 zł *
PRIMA THERMO	2450 zł *

PASIV	4050 zł *
PASIV E	3850 zł *
THERMIKA FELC PLUS	3250 zł *
THERMIKA FELC	2750 zł *
PRIMA THERMO	2450 zł *

PASIV	4050 zł *
PASIV E	3850 zł *
THERMIKA FELC PLUS	3250 zł *
THERMIKA FELC	2750 zł *
PRIMA THERMO	2450 zł *

Kolory oraz szerokości drzwi	orzech	złoty dąb	mahoń	dąb bagienny	antracyt struktura	antracyt	dąb sheffield	winchester	dąb turner
POLARIS	90	90	-	-	-	90	-	-	-
PASIV / PASIV E	80/90/90N	80/90/90N	-	80/90/90N	80/90/90N	-	-	80/90/90N	-
HYBRID	80/90	80/90	-	-	-	80/90	-	80/90	-
THERMIKA FELC PLUS	80/90/90N/100**	80/90/90N/100**	80/90/90N	80/90/90N/100**	80/90/90N/100**	80/90/90N	80/90/90N	80/90/90N/100**	80/90/90N
THERMIKA FELC	80/90/90N/100**	80/90/90N/100**	80/90/90N	80/90/90N/100**	80/90/90N/100**	80/90/90N	80/90/90N	80/90/90N/100**	80/90/90N
PRIMA THERMO	80/90	80/90	80/90	80/90	80/90	80/90	80/90	-	-

** Dopłata do drzwi „100” wynosi 200 zł netto. Szczegóły oferty akcesoriów oraz ich zdjęcia na stronach 48-55

* Cena NETTO za kompletne drzwi (klamki, wkładki)

LINEA T9




Kolor: dąb Scheffield

nie występuje w rozmiarze „100”

PASIV	4050 zł *
PASIV E	3850 zł *
HYBRID	3250 zł *
THERMIKA FELC PLUS	3250 zł *
THERMIKA FELC	2750 zł *
PRIMA THERMO	2450 zł *

LINEA T10




Kolor: złoty dąb

nie występuje w rozmiarze „100”



PASIV	4050 zł *
PASIV E	3850 zł *
THERMIKA FELC PLUS	3250 zł *
THERMIKA FELC	2750 zł *
PRIMA THERMO	2450 zł *

LINEA T11



Kolor: winchester


nie występuje w rozmiarze „100”



PASIV	4050 zł *
PASIV E	3850 zł *
THERMIKA FELC PLUS	3250 zł *
THERMIKA FELC	2750 zł *
PRIMA THERMO	2450 zł *

Kolory oraz szerokości drzwi	orzech	złoty dąb	mahoń	dąb bagienny	antracyt struktura	antracyt	dąb sheffield	winchester	dąb turner
POLARIS	90	90	-	-	-	90	-	-	-
PASIV / PASIV E	80/90/90N	80/90/90N	-	80/90/90N	80/90/90N	-	-	80/90/90N	-
HYBRID	80/90	80/90	-	-	-	80/90	-	80/90	-
THERMIKA FELC PLUS	80/90/90N/100**	80/90/90N/100**	80/90/90N	80/90/90N/100**	80/90/90N/100**	80/90/90N	80/90/90N	80/90/90N/100**	80/90/90N
THERMIKA FELC	80/90/90N/100**	80/90/90N/100**	80/90/90N	80/90/90N/100**	80/90/90N/100**	80/90/90N	80/90/90N	80/90/90N/100**	80/90/90N
PRIMA THERMO	80/90	80/90	80/90	80/90	80/90	80/90	80/90	-	-

9 PANELI witraż A



Kolor: złoty dąb

Witraż: A 32




Witraż: A 32



Witraż: A 31 reflex

PRIMA THERMO 2990 zł *

4+2 PANELE



Kolor: orzech

Witraż: C 18




Witraż: C 18



Witraż: C 12

PRIMA THERMO 2870 zł *

9 PANELI



Kolor: orzech

PRIMA THERMO 2450 zł *

4+2 PANELE



Kolor: złoty dąb

PRIMA THERMO 2450 zł *

Kolory oraz szerokości drzwi


orzech

złoty dąb

PRIMA THERMO

80/90

80/90



Skonfiguruj swoje drzwi
ON-Line na sezam.mikea.eu



PŁASKIE



Kolor: antracyt

ALU PRESTIGE PLUS 8516 zł *
 ALU PRESTIGE 7666 zł *

LINEA T4



Kolor: antracyt

ALU PRESTIGE PLUS 8716 zł *
 ALU PRESTIGE 7916 zł *

CORTE 2



Kolor: antracyt **Witraż:** CR 2 mleczny

ALU PRESTIGE PLUS 8916 zł *
 ALU PRESTIGE 8116 zł *

CORTE 2 INOX



Kolor: antracyt **Witraż:** CR 2 mleczny

ALU PRESTIGE PLUS 9506 zł *
 ALU PRESTIGE 8706 zł *

Dopłata do koloru 1000 zł netto

Kolory oraz szerokości drzwi	biały / RAL 9016	antracyt / RAL DB703	szary / RAL 9007	czarny / RAL 9004	zielony / RAL 6009 ST	beżowy / RAL 1015 ST	antracyt / biały	szary / biały
ALU PRESTIGE PLUS	90/100	90/100	90/100	90/100	90/100	90/100	90/100	90/100
ALU PRESTIGE	90/100	90/100	90/100	90/100	90/100	90/100	90/100	90/100

KWADRO



Kolor: antracyt **Witraż:** Kl 2 mleczny

ALU PRESTIGE PLUS 9336 zł *
ALU PRESTIGE 8516 zł *

KWADRO INOX



Kolor: antracyt **Witraż:** Kl 2 mleczny

ALU PRESTIGE PLUS 10326 zł *
ALU PRESTIGE 9506 zł *

CORTE 3



Kolor: antracyt **Witraż:** CR 2 mleczny

ALU PRESTIGE PLUS 8916 zł *
ALU PRESTIGE 8116 zł *

CORTE 3 INOX



Kolor: antracyt **Witraż:** CR 2 mleczny

ALU PRESTIGE PLUS 9506 zł *
ALU PRESTIGE 8706 zł *

Dopłata do koloru 1000 zł netto

Kolory oraz szerokości drzwi	biały / RAL 9016	antracyt / RAL DB703	szary / RAL 9007	czarny / RAL 9004	zielony / RAL 6009 ST	beżowy / RAL 1015 ST	antracyt / biały	szary / biały
ALU PRESTIGE PLUS	90/100	90/100	90/100	90/100	90/100	90/100	90/100	90/100
ALU PRESTIGE	90/100	90/100	90/100	90/100	90/100	90/100	90/100	90/100

GRANDE



Kolor: antracyt **Witraż:** GR 2 mleczny

ALU PRESTIGE PLUS 9336 zł *
ALU PRESTIGE 8516 zł *

GRANDE INOX



Kolor: antracyt **Witraż:** GR 2 mleczny

ALU PRESTIGE PLUS 10326 zł *
ALU PRESTIGE 9506 zł *

ELEVADO 1



Kolor: antracyt **Witraż:** EL 2 mleczny

ALU PRESTIGE PLUS 8916 zł *
ALU PRESTIGE 8116 zł *

ELEVADO 1 INOX



Kolor: antracyt **Witraż:** EL 2 mleczny

ALU PRESTIGE PLUS 9506 zł *
ALU PRESTIGE 8706 zł *

Dopłata do koloru 1000 zł netto

Kolory oraz szerokości drzwi	biały / RAL 9016	antracyt / RAL DB703	szary / RAL 9007	czarny / RAL 9004	zielony / RAL 6009 ST	beżowy / RAL 1015 ST	antracyt / biały	szary / biały
ALU PRESTIGE PLUS	90/100	90/100	90/100	90/100	90/100	90/100	90/100	90/100
ALU PRESTIGE	90/100	90/100	90/100	90/100	90/100	90/100	90/100	90/100

CORERA



Witraż: CO 2 mleczny

Kolor: antracyt

ALU PRESTIGE PLUS 9336 zł *
 ALU PRESTIGE 8516 zł *

CORERA INOX



Witraż: CO 2 mleczny

Kolor: antracyt

ALU PRESTIGE PLUS 10326 zł *
 ALU PRESTIGE 9506 zł *

PULSO



Witraż: PU 2 mleczny

Kolor: antracyt

ALU PRESTIGE PLUS 9336 zł *
 ALU PRESTIGE 8516 zł *

PULSO INOX



Witraż: PU 2 mleczny

Kolor: antracyt

ALU PRESTIGE PLUS 10326 zł *
 ALU PRESTIGE 9506 zł *

Dopłata do koloru 1000 zł netto

Kolory oraz szerokości drzwi	Dopłata do koloru 1000 zł netto							
	biały / RAL 9016	antracyt / RAL DB703	szary / RAL 9007	czarny / RAL 9004	zielony / RAL 6009 ST	beżowy / RAL 1015 ST	antracyt / biały	szary / biały
ALU PRESTIGE PLUS	90/100	90/100	90/100	90/100	90/100	90/100	90/100	90/100
ALU PRESTIGE	90/100	90/100	90/100	90/100	90/100	90/100	90/100	90/100

LACERO



Kolor: antracyt **Witraż:** LA 2 mleczny

ALU PRESTIGE PLUS 9336 zł *
ALU PRESTIGE 8516 zł *

LACERO INOX



Kolor: antracyt **Witraż:** LA 2 mleczny

ALU PRESTIGE PLUS 10326 zł *
ALU PRESTIGE 9506 zł *

GALA



Kolor: antracyt **Witraż:** GA 2 mleczny

ALU PRESTIGE PLUS 9336 zł *
ALU PRESTIGE 8516 zł *

GALA INOX



Kolor: antracyt **Witraż:** GA 2 mleczny

ALU PRESTIGE PLUS 10326 zł *
ALU PRESTIGE 9506 zł *

Dopłata do koloru 1000 zł netto

Kolory oraz szerokości drzwi	biały / RAL 9016	antracyt / RAL DB703	szary / RAL 9007	czarny / RAL 9004	zielony / RAL 6009 ST	beżowy / RAL 1015 ST	antracyt / biały	szary / biały
ALU PRESTIGE PLUS	90/100	90/100	90/100	90/100	90/100	90/100	90/100	90/100
ALU PRESTIGE	90/100	90/100	90/100	90/100	90/100	90/100	90/100	90/100

BONA



Witraż: B0 2 mleczny

Kolor: antracyt

ALU PRESTIGE PLUS 9336 zł *
 ALU PRESTIGE 8516 zł *

BONA INOX



Witraż: B0 2 mleczny

Kolor: antracyt

ALU PRESTIGE PLUS 10326 zł *
 ALU PRESTIGE 9506 zł *


VOLTA



Witraż: V0 2 mleczny

Kolor: antracyt

ALU PRESTIGE PLUS 9336 zł *
 ALU PRESTIGE 8516 zł *



Skonfiguruj
swoje drzwi
ON-Line
na sezam.mikea.eu



Dopłata do koloru 1000 zł netto

Kolory oraz szerokości drzwi	biały / RAL 9016	antracyt / RAL DB703	szary / RAL 9007	czarny / RAL 9004	zielony / RAL 6009 ST	beżowy / RAL 1015 ST	antracyt / biały	szary / biały
ALU PRESTIGE PLUS	90/100	90/100	90/100	90/100	90/100	90/100	90/100	90/100
ALU PRESTIGE	90/100	90/100	90/100	90/100	90/100	90/100	90/100	90/100

AKCESORIA DO DRZWI ALUMINIOWYCH

ALU PRESTIGE PLUS / ALU PRESTIGE



Wkładka antywyłtamiowa klasy 2 [5 kluczy]

w standardzie



Klamko - klamka stal nierdzewna

w standardzie



Gałko - klamka stal nierdzewna

bez dopłaty



Zamek Winkhaus
5 punktowy

dopłata: 358 zł netto



Zamek GU Automatyczny
3 punktowy

dopłata: 358 zł netto




Zamek GU Motoryczny
otwierany odciskiem palca

dopłata: 4759 zł netto



Elektrozaczep
z funkcją dzień noc
439 zł netto



Kopniak
Element ozdobny, jednostronny INOX
130 zł netto



Antaba 50 cm z okuciem
Dopłata 590 zł netto



Skrzydło dwukolorowe
790 zł netto



Antaba 160 cm z okuciem
Dopłata 710 zł netto

DRZWI DWUSKRZYDŁOWE

Gdy jest potrzebne duże światło przejścia.

 Izolacja termiczna:
 $U_D = 0,89 [W/m^2 \cdot K]^1$

ZASTOSOWANIE:

W budownictwie mieszkaniowym oraz użyteczności publicznej jako zewnętrzne lub wewnętrzne drzwi wejściowe. Udokumentowany współczynnik $U_D = 0,89$ dla drzwi pełnych i $U_D = 1,2$ dla drzwi szklonych.²⁾

Drzwi dwuskrzydłowe produkujemy na bazie modelu THERMIKA FELC / THERMIKA FELC PLUS, dzięki czemu przejmują one wszystkie zalety tej sprawdzonej konstrukcji, takie jak jej termoizolacyjność, trwałość i estetykę wyglądu.



Oferowane kombinacje wszystkich wzorów linii THERMIKA FELC / THERMIKA FELC PLUS z kilkunastoma rodzajami pełnych i szklonych dostawek dają bardzo szeroką gamę modeli do wyboru według indywidualnego gustu klienta.

Drzwi Dwuskrzydłowe produkujemy we wszystkich kolorach z palety barw drzwi THERMIKA FELC / THERMIKA FELC PLUS w wersji jednoskrzydłowej.

Na życzenie klienta, za dodatkową opłatą, możemy dokonać fabrycznego skrócenia drzwi dwuskrzydłowych do podanego wymiaru, maksymalnie o 16 cm.

Dostępne szerokości: 120 (80+40), 130 (90+40)

Dostępne **SKZLENIA W SKRZYDLE BIERNYM**




2) Dla drzwi referencyjnych o powierzchni szklenia 0,1m².

DOSTĘPNE APLIKACJE INOX ORAZ SZKLENIA DLA SKRZYDEŁ BIERNYCH

1700 zł netto*



Aplikacja jednostronna: 2250 zł netto* / aplikacja dwustronna: 2700 zł netto*




Dostawka ze szkleniem: 3050 zł netto / z witrażem EL 5, EL 6, CR 5, CR 6: 3300 zł netto*



Dostawka ze szkleniem: 3700 zł netto*



Dostępne RAMKI



* Do ceny wybranego modelu drzwi jednoskrzydłowych z linii THERMIKA FELC / THERMIKA FELC PLUS należy doliczyć podaną cenę skrzydła biernego.

PRZYKŁADOWE MODELE

Thermika Felc / Thermika Felc Plus



Model drzwi: Elevado 2 witraż ELC6
+ doświetlenie Elevado, witraż ELC6

Thermika Felc / Thermika Felc Plus



Model drzwi: Pulso 2 witraż PU6
+ doświetlenie PP

Thermika Felc / Thermika Felc Plus



Model drzwi: CORTE T9, witraż: CRC6
+ doświetlenie CORTE T9, witraż: CRC6

Thermika Felc / Thermika Felc Plus




Model drzwi: Pulso 1 T6 witraż PUC6
+ doświetlenie T6

Thermika Felc / Thermika Felc Plus




Model drzwi: Lacero Witraż LA1
+ doświetlenie Lacero aplikacja LXA1

Thermika Felc / Thermika Felc Plus



Model drzwi: Linea T8
+ doświetlenie T9

Thermika Felc / Thermika Felc Plus



Model drzwi: Pulso2 t10 witraż PUC8
+ doświetlenie Pulso z witrażem PUC8

Thermika Felc / Thermika Felc Plus



Model drzwi: ELEVADO T7, witraż: EL 1 reflex
+ doświetlenie ELEVADO, witraż EL 1 reflex

NAŚWIETLA GÓRNE I DOŚWIETLA BOCZNE

Dla drzwi z ościeżnicą drewnianą. Linia Thermika Felc, Thermika Felc Plus, Thermika Pasiv.

Dostępne **RAMKI**




CZARNA ¹⁾



INOX

Opcjonalne warianty wypełnienia w doświetlu bocznym wypelnionym panelem, dostępne za dopłatą:




Doświetle: Elevado aplikacja [kod ELA1, ELA2, EAC1, EAC2]

550 zł netto*/ 1000 zł netto **



Doświetle: Elevado aplikacja [kod ELA1, ELA2, EAC1, EAC2]



Doświetle: Corte aplikacja [kod CRA1, CRA2, CRAC1, CRAC2]



Doświetle: Elevado P aplikacja [EPA1,EPA2,EPAC1, EPAC2]

1350 zł netto/1600 zł netto ***




Doświetle: Elevado witraż EL1, EL2, EL5, EL6, EL8, EC1, EC2, EC5, EC6, EC8)




Doświetle: Corte witraż CR1, CR2, CR5, CR6, CR8, CRC1, CRC2, CRC5, CRC6, CRC8)

1650 zł netto



Doświetle: Minor szklana ramka witraż M16, M18



dotatkowa izolacja potężenia doświetla / naświetla z ościeżnicą drzwi



Rodzaj naświetla	Szko niskoemisyjne jednokomorowe/ panel sandwichowy grubość 43 mm	Szko niskoemisyjne dwukomorowe/ panel sandwichowy grubość 57 mm
	Szko przezroczyste, mleczne, reflex, czarne P2, panel	Szko przezroczyste, mleczne, reflex, czarne P2, panel
Naśw. do 50 cm do drzwi 1 -skrzy.	1500 zł netto	1650 zł netto
Naśw. do 50 cm do drzwi 2 -skrzy.	1650 zł netto	1850 zł netto
Dośw. boczne do 50 cm	1950 zł netto	2200 zł netto


* z aplikacją jednostronną ** z aplikacją dwustronną *** witrażem EL5, EL6, EL8, EC5, EC6, EC8, CR5, CR6, CR8, CRC5, CRC6, CRC8

Naświetla wyższe od 50 cm i doświetla szersze od 50 cm są przedmiotem indywidualnej kalkulacji.

NAŚWIETLA GÓRNE I DOŚWIETLA BOCZNE

Dla drzwi z ościeżnicą aluminiową. Linia Alu Prestige Plus, Alu Prestige, Thermika Polaris, Thermika Hybrid.

46



Model drzwi: Corte 2 + naświetle + doświetle
Kolor: antracyt, **witraże:** CR2 mleczny



Model drzwi: Corte 2 + naświetle
Kolor: antracyt, **witraże:** CR2 mleczny




Model drzwi: Corte 2 + doświetle
Kolor: antracyt, **witraże:** CR2 mleczny

Zakres w mm	Szkło niskoemisyjne dwukomorowe mleczne									
	300-390	400-490	500-590	600-690	700-790	900-890	900-990	1000-1090	1100-1200	1200-1500
Naświetla górne	2570 zł									
Doświetla boczne	1980 zł	2180 zł	2570 zł	2770 zł	2965 zł	3160 zł	3360 zł	3560 zł	3760 zł	-

* Cena NETTO za kompletne drzwi (klamki, wkładki)

WYMIARY DRZWI I OTWORÓW MONTAŻOWYCH



Parametry techniczne	Linia Prestige Plus		Linia Prestige		Linia Polaris	Linia Hybrid	
	jednoskrzydłowe		jednoskrzydłowe		jednoskrzydłowe	jednoskrzydłowe	
Dla drzwi	„90”	„100”	„90”	„100”	„90”	„80”	„90”
Szerokość przejścia Sp [mm]	875	975	875	975	900	800	900
Całkowita wysokość ościeżnicy Hc [mm]	2100	2100	2100	2100	2100	2080	2080
Całkowita szerokość ościeżnicy Sc [mm]	1000	1100	1000	1100	1100	920	1020
Minimalna wysokość otworu w ścianie Ho [mm]	2120	2120	2120	2120	2120	2100	2100
Minimalna szerokość otworu w ścianie So [mm]	1030	1130	1030	1130	1130	950	1050

Parametry techniczne	Linia Prima Thermo			Linia Thermika Felc / Thermika Felc Plus					Linia Pasiv / Pasiv E		
	jednoskrzydłowe			jednoskrzydłowe			dwuskrzydłowe				
Dla drzwi	„80”	„90”	„100”	„80”	„90”	„100”	„80+40”	„90+40”	„80”	„90”	„90N”
Szerokość przejścia Sp [mm]	800	900	1000	800	900	1000	1210	1310	800	900	855
Całkowita wysokość ościeżnicy Hc [mm]	2078	2078	2078	2095	2095	2095	2095	2095	2085	2085	2085
Całkowita szerokość ościeżnicy Sc [mm]	897	997	1097	923	1023	1123	1336	1436	930	1030	980
Minimalna wysokość otworu w ścianie Ho [mm]	2090	2090	2090	2105	2105	2105	2105	2105	2100	2100	2100
Minimalna szerokość otworu w ścianie So [mm]	920	1020	1120	940	1040	1140	1360	1460	950	1050	1000

AKCESORIA KLAMKI



48

THERMIKA POLARIS THERMIKA HYBRID THERMIKA PASIV	—	35 zł netto [165 zł netto*] bez rozety górnej	—	—	w standardzie [130 zł netto*] bez rozety górnej	40 zł netto [170 zł netto*] bez rozety górnej
THERMIKA FELC PLUS	—	—	—	—	w standardzie [185 zł netto*]	25 zł netto [210 zł netto*]
THERMIKA FELC	—	—	w standardzie [160 zł netto*]	30 zł netto [190 zł netto*]	25 zł netto [185 zł netto*]	50 zł netto [210 zł netto*]
PRIMA THERMO	w standardzie [75 zł netto*]	110 zł netto [185 zł netto*]	85 zł netto [160 zł netto*]	115 zł netto [190 zł netto*]	110 zł netto [185 zł netto*]	135 zł netto [210 zł netto*]

* Cena dotyczy zakupu osobnego kompletu.

AKCESORIA KLAMKI



Klamka Diva Flex
komplet z rozetą

Gatko klamka Diva Flex
komplet z rozetą

Klamka Royal klasy C
z zabezpieczeniem
wkładki patentowej

Klamka Royal klasy C
z zabezpieczeniem
wkładki patentowej

Gatko-klamka Royal klasy C
z zabezpieczeniem
wkładki patentowej

Gatko-klamka Royal klasy C
z zabezpieczeniem
wkładki patentowej

THERMIKA POLARIS THERMIKA HYBRID THERMIKA PASIV	—	—	150 zł netto [280 zł netto*] bez rozety górnej	190 zł netto [320 zł netto*] bez rozety górnej	180 zł netto [310 zł netto*] bez rozety górnej	220 zł netto [350 zł netto*] bez rozety górnej
THERMIKA FELC PLUS	—	—	235 zł netto [420 zł netto*]	295 zł netto [480 zł netto*]	285 zł netto [470 zł netto*]	325 zł netto [510 zł netto*]
THERMIKA FELC	255 zł netto [415 zł netto*]	270 zł netto [430 zł netto*]	—	—	—	—
PRIMA THERMO	340 zł netto [415 zł netto*]	355 zł netto [430 zł netto*]	—	—	—	—

* Cena dotyczy zakupu osobnego kompletu.

AKCESORIA ANTABY



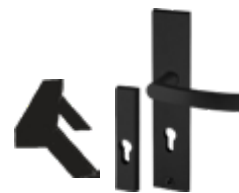
Antaba okrągła INOX
z okuciem Solo



Antaba okrągła CZARNA
z okuciem Solo



Antaba prostokątna INOX
z okuciem Solo



Antaba prostokątna CZARNA
z okuciem Solo



Antaba okrągła bezprzewodowa INOX
z przyciskiem i okuciem Solo.
W komplecie z elektrozaczepem.



Antaba okrągła bezprzewodowa CZARNA
z przyciskiem i okuciem Solo.
W komplecie z elektrozaczepem.

50

THERMIKA POLARIS THERMIKA HYBRID THERMIKA PASIV	80 cm: 440 zł netto [570 zł netto*] 120 cm: 470 zł netto [600 zł netto*] 150 cm: 540 zł netto [670 zł netto*] 170 cm: 580 zł netto [710 zł netto*]	80 cm: 540 zł netto [670 zł netto*] 120 cm: 660 zł netto [790 zł netto*] 150 cm: 740 zł netto [870 zł netto*] 170 cm: 790 zł netto [920 zł netto*]	80 cm: 520 zł netto [650 zł netto*] 120 cm: 570 zł netto [700 zł netto*] 150 cm: 600 zł netto [730 zł netto*] 170 cm: 630 zł netto [760 zł netto*]	80 cm: 640 zł netto [770 zł netto*] 120 cm: 700 zł netto [830 zł netto*] 150 cm: 780 zł netto [910 zł netto*] 170 cm: 810 zł netto [940 zł netto*]	—	—
	80 cm: 405 zł netto [590 zł netto*] 120 cm: 435 zł netto [620 zł netto*] 150 cm: 505 zł netto [690 zł netto*] 170 cm: 545 zł netto [730 zł netto*]	80 cm: 515 zł netto [700 zł netto*] 120 cm: 635 zł netto [820 zł netto*] 150 cm: 715 zł netto [900 zł netto*] 170 cm: 765 zł netto [950 zł netto*]	80 cm: 485 zł netto [670 zł netto*] 120 cm: 535 zł netto [720 zł netto*] 150 cm: 565 zł netto [750 zł netto*] 170 cm: 595 zł netto [780 zł netto*]	80 cm: 615 zł netto [800 zł netto*] 120 cm: 675 zł netto [860 zł netto*] 150 cm: 755 zł netto [940 zł netto*] 170 cm: 785 zł netto [970 zł netto*]	150 cm: 1375 zł netto 170 cm: 1405 zł netto	150 cm: 1465 zł netto 170 cm: 1505 zł netto
	80 cm: 430 zł netto [590 zł netto*] 120 cm: 460 zł netto [620 zł netto*] 150 cm: 530 zł netto [690 zł netto*] 170 cm: 570 zł netto [730 zł netto*]	80 cm: 540 zł netto [700 zł netto*] 120 cm: 660 zł netto [820 zł netto*] 150 cm: 740 zł netto [900 zł netto*] 170 cm: 790 zł netto [950 zł netto*]	80 cm: 510 zł netto [670 zł netto*] 120 cm: 560 zł netto [720 zł netto*] 150 cm: 590 zł netto [750 zł netto*] 170 cm: 620 zł netto [780 zł netto*]	80 cm: 640 zł netto [800 zł netto*] 120 cm: 700 zł netto [860 zł netto*] 150 cm: 780 zł netto [940 zł netto*] 170 cm: 810 zł netto [970 zł netto*]	150 cm: 1265 zł netto 170 cm: 1295 zł netto	150 cm: 1355 zł netto 170 cm: 1395 zł netto
	80 cm: 515 zł netto [590 zł netto*] 120 cm: 545 zł netto [620 zł netto*] 150 cm: 615 zł netto [690 zł netto*] 170 cm: 655 zł netto [730 zł netto*]	80 cm: 625 zł netto [700 zł netto*] 120 cm: 745 zł netto [820 zł netto*] 150 cm: 825 zł netto [900 zł netto*] 170 cm: 875 zł netto [950 zł netto*]	80 cm: 595 zł netto [670 zł netto*] 120 cm: 645 zł netto [720 zł netto*] 150 cm: 675 zł netto [750 zł netto*] 170 cm: 705 zł netto [780 zł netto*]	80 cm: 725 zł netto [800 zł netto*] 120 cm: 785 zł netto [860 zł netto*] 150 cm: 865 zł netto [940 zł netto*] 170 cm: 895 zł netto [970 zł netto*]	—	—

* Cena dotyczy zakupu osobnego kompletu.

AKCESORIA ANTABY



Antaba prostokątna bezprzewodowa INOX z przyciskiem i okuciem Solo.
W komplecie z elektrozaczepekem.



Antaba prostokątna bezprzewodowa CZARNA z przyciskiem i okuciem Solo.
W komplecie z elektrozaczepekem.



Antaba okrągła INOX z przyciskiem i okuciem Solo.



Antaba okrągła CZARNA z przyciskiem i okuciem Solo.



Antaba prostokątna INOX z przyciskiem i okuciem Solo.



Antaba prostokątna CZARNA z przyciskiem i okuciem Solo.

THERMIKA PASIV	—	—	150 cm: 2170 zł netto 170 cm: 2210 zł netto	150 cm: 2370 zł netto 170 cm: 2420 zł netto	150 cm: 2230 zł netto 170 cm: 2260 zł netto	150 cm: 2410 zł netto 170 cm: 2440 zł netto
THERMIKA FELC PLUS	150 cm: 1465 zł netto 170 cm: 1505 zł netto	150 cm: 1585 zł netto 170 cm: 1605 zł netto	—	—	—	—
THERMIKA FELC	150 cm: 1355 zł netto 170 cm: 1395 zł netto	150 cm: 1475 zł netto 170 cm: 1495 zł netto	—	—	—	—
PRIMA THERMO	—	—	—	—	—	—

AKCESORIA WKŁADKI



Wkładka patentowa Wilka klasy B zwykła lub z pokrętłem



Komplet wkładek Wilka klasy A zwykła i z pokrętłem w systemie 1 – klucza



Komplet wkładek Wilka klasy B zwykła i z pokrętłem w systemie 1 – klucza



Wkładka patentowa GMB 35/35



Wkładka patentowa z pokrętłem GMB 35/35



Komplet wkładek patentowych GMB klasyczne i z pokrętłem



Komplet wkładek patentowych GMB klasyczne i z pokrętłem w systemie 1-klucza

52

THERMIKA POLARIS THERMIKA HYBRID THERMIKA PASIV	200 zł _{netto} [250 zł _{netto} *]	—	—	do wyboru w standardzie [w przypadku rezygnacji -50 zł _{netto}]	do wyboru w standardzie [w przypadku rezygnacji -50 zł _{netto}]	—	—
THERMIKA FELC PLUS	—	150 zł _{netto} [220 zł _{netto} *]	200 zł _{netto} [270 zł _{netto} *]	32 zł _{netto}	38 zł _{netto}	w standardzie [w przypadku rezygnacji -70 zł _{netto}]	25 zł _{netto} [95 zł _{netto} *]
THERMIKA FELC	—	150 zł _{netto} [220 zł _{netto} *]	200 zł _{netto} [270 zł _{netto} *]	32 zł _{netto}	38 zł _{netto}	w standardzie [w przypadku rezygnacji -70 zł _{netto}]	25 zł _{netto} [95 zł _{netto} *]
PRIMA THERMO	—	—	—	31 zł _{netto}	37 zł _{netto}	w standardzie [w przypadku rezygnacji -65 zł _{netto}]	20 zł _{netto} [85 zł _{netto} *]

* Cena dotyczy zakupu osobnego kompletu.

AKCESORIA WKŁADKI I POZOSTAŁE



Komplet wkładek atestowanych klasy 6 35/35 WILKA klasyczne i z pokrętłem w systemie 1-klucza



Wkładka patentowa AXA klasy B zwykła lub z pokrętłem



Wkładka patentowa AXA klasy C zwykła lub z pokrętłem



Wkładka Libra Smart specyfikacja techniczna na ostatniej stronie



Ostonki na zawiasy



zdjęcie poglądowe (razem z progiem)

Poszerzenie progowe wysokość 30 mm

THERMIKA PASIV	—	160 zł netto [210 zł netto*]	260 zł netto [310 zł netto*]	1949 zł netto [1999 zł netto*]	80 zł netto	—
THERMIKA FELC PLUS	150 zł netto [220 zł netto*]	—	—	1936 zł netto [1999 zł netto*]	55 zł netto [czarne 90 zł netto]	50 zł netto
THERMIKA POLARIS THERMIKA HYBRID THERMIKA FELC	150 zł netto [220 zł netto*]	—	—	1936 zł netto [1999 zł netto*]	<u>DRZWI JEDNOSKRZYDŁOWE</u> 55 zł netto netto [czarne 90 zł netto] <u>DRZWI DWUSKRZYDŁOWE</u> 110 zł netto netto [czarne 180 zł netto]	50 zł netto
PRIMA THERMO	125 zł netto [190 zł netto*]	—	—	1939 zł netto [1999 zł netto*]	—	50 zł netto

AKCESORIA DEDYKOWANE

THERMIKA FELC



Zasilacz na szynę uniwersalny

120 zł netto



Zasilacz dopuszczkowy uniwersalny

95 zł netto



Elektrozaczep z funkcją dzień noc

200 zł netto

THERMIKA FELC PLUS THERMIKA HYBRID



Zaczep realizujący funkcję dzień noc

140 zł netto



Elektrozaczep z funkcją dzień noc

450 zł netto

UWAGA!

Przy korzystaniu z funkcji dzień/noc zalecamy zastosowanie samozamykacza.

zdjęcie poglądowe (razem z progiem)



Poszerzenie podprogowe wraz z blachami montażowymi. Wysokość 70 mm

200 zł netto



System RFID (otwieranie za pomocą odcisku palca). Kmpl. z elektrycznym napędem zamka.

3800 zł netto



System kodowy (otwieranie poprzez wprowadzanie kodu na klawiaturze). Kmpl. z elektrycznym napędem zamka.

3500 zł netto

THERMIKA PASIV



Zasilacz na szynę uniwersalny

120 zł netto



Zaczep realizujący funkcję dzień noc

140 zł netto



System RFID (Otwieranie drzwi za pomocą transponderów: breloki, karty). Kmpl. z elektrycznym napędem zamka.

3800 zł netto



System Bluetooth (do 6 telefonów i 18 kodów użytkownika). Kmpl. z elektrycznym napędem zamka.

3800 zł netto

DLA DRZWI NA OŚCIEŻNICY DREWNIANEJ




Opaska wykończeniowa czarna

Dla drzwi jednoskrzydłowych **170 zł** netto
Dla drzwi dwuskrzydłowych **220 zł** netto



Opaska wykończeniowa

Dla drzwi jednoskrzydłowych **135 zł** netto
Dla drzwi dwuskrzydłowych **190 zł** netto




Skrzydło dwukolorowe

1-skrzydł. **200 zł** netto
2-skrzydł. **350 zł** netto


AKCESORIA POZOSTAŁE

DLA DRZWI NA OŚCIEŻNICY DREWNIANEJ




Poszerzenie ościeżnicy
górne 50 mm czarne

1-skrzydł. **160 zł** netto
2-skrzydł. **260 zł** netto



Przygotowanie skrzydła
pod samozamykacz

90 zł netto




Poszerzenie ościeżnicy
boczne

Jednostronne 20 mm **160 zł** netto
Jednostronne 20 mm czarne **160 zł** netto




Poszerzenie ościeżnicy
boczne

Jednostronne 50 mm **250 zł** netto
Jednostronne 50 mm czarne **250 zł** netto



Skracanie drzwi

1-skrzydł. **150 zł** netto
2-skrzydł. **300 zł** netto



Poszerzenie ościeżnicy
górne 50 mm

1-skrzydł. **160 zł** netto
2-skrzydł. **260 zł** netto

WSZYSTKIE LINIE DRZWI



Wizjer cyfrowy DDS1
Specyfikacja techniczna na www.mikea.eu

290 zł netto




Wizjer cyfrowy DDS2
Specyfikacja techniczna na www.mikea.eu

400 zł netto




Zestaw do ciepłego montażu
Kpl. do 1 sztuki drzwi = 6,25 mb

6,25 mb **100 zł** netto



Wizjer panoramiczny

30 zł netto



Samozamykacz wraz
z przystosowaniem drzwi

350 zł netto



Samozamykacz
z blokadą ramienia wraz
z przystosowaniem drzwi

500 zł netto



Kopniak
Element ozdobny, jednostronny INOX

130 zł netto




Wkręt ościeżnicowy z łbem walcowym
kpl. 6 szt.
72 / 92 / 112 / 132 / 152 / 182 / 202 mm



Kotwa ościeżnicowa metalowa kpl. 6 szt.:
72 / 92 / 112 / 132 / 152 / 182 / 202 mm

18 zł netto



Czujka magnetyczna

90 zł netto



Preparat czyszczący i nabłyszczający
do stali nierdzewnej INOX lub do
powierzchni winylowych w zestawie ze
ścierką z mikrofibry

62 zł netto



LIBRA SMART

Libra Smart to sterowana elektronicznie wkładka bębnekowa z czytnikiem RFID 13,56 MHz ISO 14443 A/B oraz modułem Bluetooth 5.0 dedykowana do zastosowania w drzwiach z kontrolą dostępu. Jest zasilana za pomocą baterii i obsługiwana przy użyciu urządzeń mobilnych z darmowym oprogramowaniem Argo. Więcej informacji na www.mikea.eu

Cena: 1999 zł netto



UTOPIC

Utopic to elektromotoryczny napęd do wkładek mechanicznych, którego pracą można sterować poprzez bezpłatną aplikację Utopic. Umożliwia motoryczne otwieranie i zamykanie drzwi. Sterowanie pracą napędu odbywa się poprzez czytnik biometryczny, moduł radiowy lub za pomocą smartfona obsługującego technologię Bluetooth. Więcej informacji na www.mikea.eu

Cena: 1199 zł netto

Możliwość zastosowanie bezprzewodowej klawiatury w cenie 699 zł netto lub bezprzewodowego czytnika biometrycznego z klawiaturą w cenie 1399 zł netto



ul. Mikołowska 112 / 43-100 Tychy
Sekretariat: +48 32 / 218 03 71
Biuro Obsługi Klienta: +48 32 / 218 03 72 lub 73

fax: +48 32 / 218 03 70
e-mail: biuro@mikea.eu
www.mikea.eu



UNIA EUROPEJSKA
EUROPEJSKI FUNDUSZ
ROZWOJU REGIONALNEGO

